

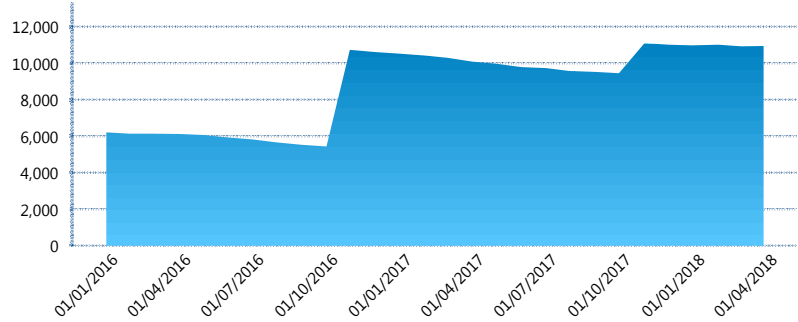
I. INFORMACIÓN FINANCIERA

I) Detalles del Fondo

| Detalles del Fondo | |
|-------------------------|---|
| Razón Social | Fondo Profuturo Básico de Pensiones, S.A. de C.V. |
| Inicio de Operaciones | 10/12/2015 |
| Tipo de Fondo | Básica |
| Clave Bolsa | PROF-BP |
| Activos Administrados * | 10,948 |
| ISIN | MX54PR1N0012 |
| Comisión Anual | 1.02% |
| Administrador | Profuturo Afore, S.A. de C.V. |
| Director General | Lic. Arturo García Rodríguez |
| Presidente del Consejo | Alberto Baillères González |

Activos Administrados *


\$10,948



*Cifras en millones de pesos

Contiene el efecto de fusiones, cortes transversales y transferencias por edad. Para mayor información consultar: <http://www.consar.gob.mx/gobmx/Aplicativo/Factsheets/EC/ECSAR.pdf>

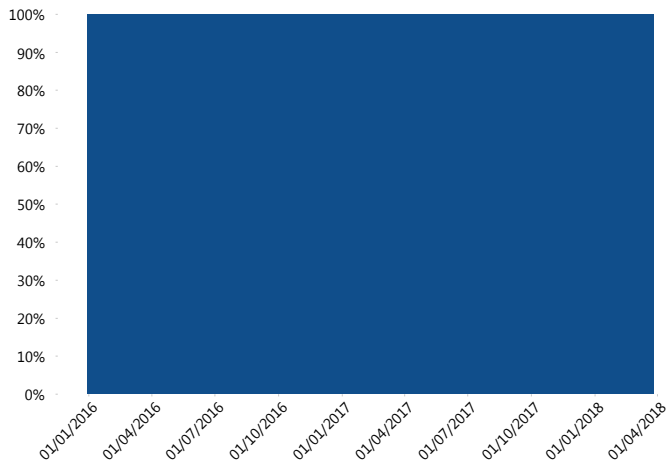
II) Inversiones



Deuda Gubernamental 100.00%

| Tipo de Instrumento | Profuturo (SB0) | Sistema Básicas de... |
|---------------------|-----------------|-----------------------|
| BONDES | 29.30% | 17.15% |
| BONOS | 4.94% | 4.75% |
| BPA182 | 0.00% | 5.09% |
| BPAS | 0.00% | 2.75% |
| BPAT | 0.00% | 1.14% |
| CETES | 65.66% | 63.24% |
| DEPBMX | 0.10% | 0.04% |
| REPORTO | 0.00% | 5.83% |
| Total | 100.00% | 100.00% |

Evolución de Inversiones



Deuda Gubernamental

**Considera las inversiones de todo el grupo de SIEFORES Básicas de Pensiones
Cifras al cierre de marzo de 2018

III) Desempeño

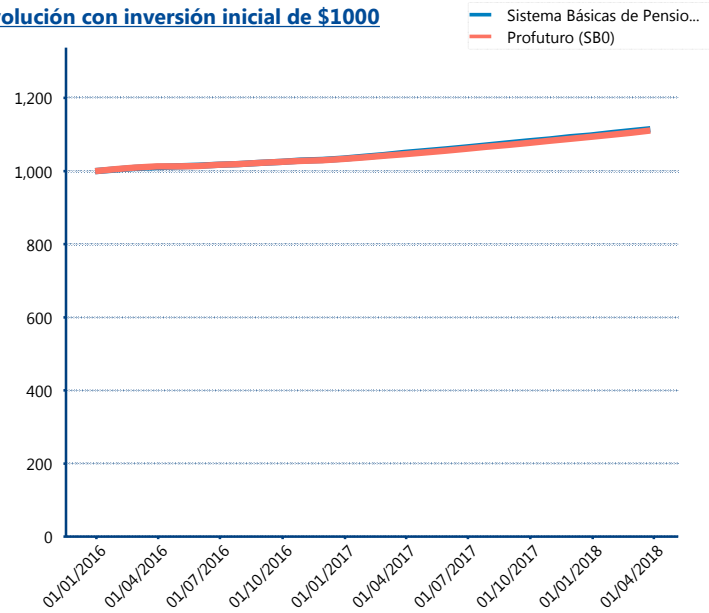
Rendimiento Bolsa

| Tipo | Profuturo (SB0) | Sistema Básicas de Pensiones |
|--------|-----------------|------------------------------|
| 1 año | 6.15% | 6.18% |
| 2 años | 4.72% | 4.94% |

Indicador de Rendimiento Neto

| Siefore | IRN % |
|------------------------|--------------|
| PensionISSSTE (SB0) | 6.18% |
| Banamex (SB0) | 6.09% |
| Metlife (SB0) | 6.00% |
| XXI-Banorte (SB0) | 5.95% |
| Coppel (SB0) | 5.92% |
| Principal (SB0) | 5.88% |
| Inbursa (SB0) | 5.71% |
| Azteca (SB0) | 5.70% |
| Profuturo (SB0) | 5.70% |
| SURA (SB0) | 5.64% |
| Invercap (SB0) | 5.58% |
| Promedio Simple | 5.85 % |
| Promedio Ponderado | 5.94 % |

Evolución con inversión inicial de \$1000



Construido con el precio de la Siefore registrado en la Bolsa Mexicana de Valores

IV) Medidas de sensibilidad y riesgos

Evolución del Plazo Promedio Ponderado

